






Professionelle Zahnaufhellungsprodukte




Kosmetische Zahnaufhellung

Verwendung bzw. Erstanwendung nur in der Zahnarztpraxis

Methode	Anwendungszeit je Anwendung	Häufigkeit der Anwendungen
 <p>■ HOME WHITENING ist die kosmetische Zahnaufhellung mit laborgefertigten Zahnschienen zur Anwendung durch den Patienten zuhause</p>	10%: CP: über Nacht, mind. 4 Stunden 16% CP: über Nacht oder tagsüber, mind. 2 Stunden	5 - 12 5 - 12
 <p>■ POWER WHITENING YF 6% ist die schnelle Form der kosmetischen Zahnaufhellung in der Praxis auf dem Behandlungsstuhl</p>	3 - 4 x 15 - 20 Min	1 - 2 Sitzungen
 <p>■ LIGHT WHITENING AC 6% mit Whitening Lamp ist die effektivste und schnellste Form der kosmetischen Zahnaufhellung in der Praxis</p>	3 - 4 x 15 - 20 Min	1 - 2 Sitzungen

Medizinische Zahnaufhellung

Verwendung nur mit medizinischer Indikationsstellung durch den Zahnarzt

Methode	Anwendungszeit je Anwendung	Häufigkeit der Anwendungen
 <p>■ IN-OFFICE WHITENING ist die medizinische Zahnaufhellung mit laborgefertigten Zahnschienen zur Anwendung im Wartezimmer der Praxis oder Endo-Bleaching. 35% CP</p>	30-60 Min im Wartezimmer	3 - 6
 <p>■ POWER WHITENING YF 40% (gemischt 32%) Medizinische Zahnaufhellung in der Praxis auf dem Behandlungsstuhl oder zum intrakoronaren Bleaching endodontisch behandelter Zähne.</p>	3 x 15 min (max. 4 x 15 min)	1 Sitzung, in Ausnahmefällen 2 Sitzungen
 <p>■ LIGHT WHITENING AC Mit Whitening Lamp ist die effektivste und schnellste Form der medizinischen Zahnaufhellung in der Praxis. Kann auch zum intrakoronaren Bleaching endodontisch behandelter Zähne verwendet werden.</p>	LW AC 22% HP 3 x 20 (max. 4 x 20 min) LW AC 32% HP 3 x 15 - 20 min (max. 4 x 15 min)	1 Sitzung, in Ausnahmefällen 2 Sitzungen