



WHITEsmile

Professionelle Zahnaufhellung
Sicher & effektiv, Made in Germany

whitesmile.com

Katalog Deutsch



Sovieel mehr als nur weißere Zähne

Ein strahlendes, selbstbewusstes Lächeln beginnt in Ihrer Praxis. Häufig wird das Aufhellen der Zähne als Teil der zahnärztlichen Versorgung übersehen – mit WHITEsmile lässt es sich jedoch ganz einfach in die bestehenden Abläufe integrieren.

Ob vor Restaurationen, nach kieferorthopädischen Alignern oder als eigenständige Leistung – WHITEsmile passt mühelos in Ihren Workflow. Unsere professionellen Formulierungen liefern sichere, vorhersagbare Ergebnisse und verschlanken den Behandlungsablauf.

Mit über 30 Jahren Erfahrung ermöglicht WHITEsmile eine hochqualitative Zahnaufhellung in der Praxis – denn ein weißeres Lächeln ist das perfekte Finish jeder Behandlung.

POWER WHITENING

Chairside. Ohne Licht.



Leistungsstarkes, chemisch aktiviertes Gel für die Anwendung direkt am Behandlungsstuhl – schonend für den Zahnschmelz, ohne Lampe. Schnelle, beeindruckende Ergebnisse.

Chairside Whitening: Chemisch aktiviert.

Medizinische Zahnaufhellung: Nur mit medizinischer Indikation.

Anwendung: 3 Sitzungen à 15–20 Minuten. Geeignet zum Aufhellen einzelner oder mehrerer Zähne bzw. von Teilbereichen, auch für die interne Aufhellung wurzelbehandelter Zähne.

Haltbarkeit: 24 Monate ab Herstellung.

Geeignet für Erwachsene: Ab 18 Jahren.

Nur für den Einsatz in Zahnarztpraxen.

POWER WHITENING

Gel in 2,5 ml
Doppelkammer-Spritzen

GINGIVA PROTECTOR

Lichthärtend, 1,5 g Spritzen

AFTER WHITENING MOUSSE

Desensibilisierung & Remineralisierung, fruchtiger Geschmack, 1,2 ml Spritzen

KONZENTRATIONEN

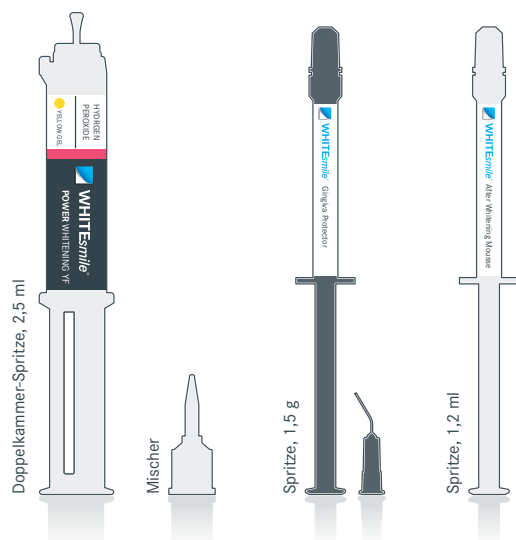
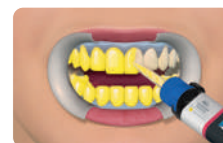
Medizinische Zahnaufhellung

40% Wasserstoffperoxid
(32% mixed)

Kosmetische Zahnaufhellung:

6% Wasserstoffperoxid
(mixed)

GELBES GEL



WHITEsmile
Made in Germany

LIGHT WHITENING

Chairside. Effektiv mit Licht.



Hochwirksames, lichtaktiviertes Gel für die Verwendung mit WHITEsmile-Lampen – für ein noch strahlenderes Lächeln in kürzerer Zeit. Schonend zum Zahnschmelz.

Chairside whitening: Lichtaktiviert.

Medizinische Zahnaufhellung: Nur mit medizinischer Indikation.

Lichtaktivierung: Aktivierung mit WHITEsmile LED Whitening Lamps.

Anwendung: 3 Sitzungen à 15–20 Minuten. Geeignet zum Aufhellen einzelner oder mehrerer Zähne bzw. von Teilbereichen, auch für die interne Aufhellung wurzelbehandelter Zähne.

Haltbarkeit: 24 Monate ab Herstellung.

Geeignet für Erwachsene: Ab 18 Jahren. **Nur für den Einsatz in Zahnarztpraxen.**

LIGHT WHITENING

Gel in 2,5 ml
Doppelkammer-Spritzen

GINGIVA PROTECTOR

Lichthärtend, 1,5 g Spritzen

AFTER WHITENING MOUSSE

Desensibilisierung & Remineralisierung, fruchtiger Geschmack, 1,2 ml Spritzen

KONZENTRATIONEN

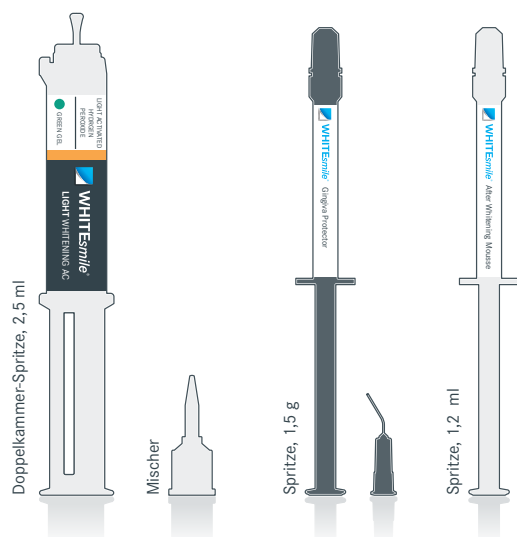
Medizinische Zahnaufhellung

32% Wasserstoffperoxid
(mixed)

Kosmetische Zahnaufhellung

6% Wasserstoffperoxid
(mixed)

GRÜNES GEL LICHTAKTIVIERT



WHITEsmile
Made in Germany

HOME WHITENING

Take Home mit laborgefertigten Schienen



Professionelles Home-Whitening-Gel für maßangefertigte Laborschienen. Erfordert nur einen Abdruck – für eine effektive Anwendung zu Hause.

Kosmetische Zahnaufhellung: Mit individuell angefertigten Schienen.

Anwendung: Häufigkeit und Dauer je nach Bedarf, tagsüber oder über Nacht.

Haltbarkeit: 30 Monate ab Herstellung. Geeignet für Erwachsene ab 18 Jahren.

Nur in Zahnarztpraxen erhältlich.

Verschiedene Verpackungseinheiten verfügbar – bitte beim Händler vor Ort nachfragen.

HOME WHITENING

1,2 ml oder 3 ml Spritzen

AFTER WHITENING MOUSSE

Desensibilisierung & Remineralisierung, fruchtiger Geschmack, 1,2 ml oder 3 ml Spritzen

SCHIENENMATERIAL für die Anfertigung individueller Bleachingschienen

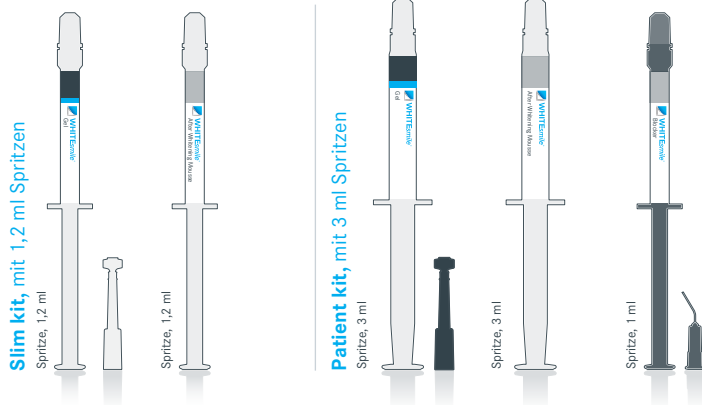
LICHTHÄRTENDER BLOCKER als Platzhalter auf dem Modell

KONZENTRATIONEN

Kosmetische Zahnaufhellung:
10% CP (≈ 3,5 % HP)

Kosmetische Zahnaufhellung:
16% CP (≈ 5,6 % HP)

TRANSPARENTES GEL & INDIVIDUELLE SCHIENEN



WHITEsmile
Made in Germany

CARE PRODUCTS

Spezielle Pflege für weiße Zähne.



Whitening Zahnpasta

Besondere Pflege vor und nach einer Aufhellungsbehandlung. Für den täglichen Gebrauch. 75 ml, mit 30% Xylitol, Kaliumnitrat und 1450 ppm Fluorid (RDA 60).

Tooth Whitening Pen

Kosmetische Zahnaufhellung: Hilft, Zähne weißer zu halten. Einfache Anwendung. 4 ml, 16% CP (\approx 5,6% HP), Haltbarkeit 24 Monate, frischer Minzgeschmack.

After Whitening Mousse

Rundet die Aufhellungsbehandlung ab. Remineralisiert die Zähne, wirkt gegen Überempfindlichkeiten und bietet ein Wohlfühl-Erlebnis für die Zähne. 3 ml, 30% Xylitol, 4,2% Kaliumnitrat und 1450 ppm Fluorid, fruchtiger Geschmack.

Tipps zur Zahnaufhellung

Antworten zu den häufigsten Fragen:

Lässt sich Aufhellung mit anderen Behandlungen kombinieren?

Patienten lieben ein gesundes, strahlendes Lächeln. Aufhellung perfektioniert Ergebnisse und stärkt die Bindung an die Praxis. Nach kieferorthopädischer Behandlung optimiert es das Endergebnis, vor Restaurationen ermöglicht es eine optimale Farbanpassung. Zusammen mit der professionellen Zahnreinigung bietet es einen echten Mehrwert. Ein helleres Lächeln bedeutet zufriedene Patienten, mehr Vertrauen und zusätzliche Empfehlungen für Ihre Praxis.

Wann ist der beste Zeitpunkt für eine Zahnaufhellung?

Direkt nach der professionellen Zahnreinigung als „Prophylaxe+“ ist optimal. Wird vor Restaurationen aufgehellt, lassen sich Füllungen und Kronen perfekt anpassen. Nach einer Aligner-Behandlung sorgt die Aufhellung für ein besonders harmonisches Endergebnis.

Soll in der Praxis nur eine Methode angeboten werden?

Für Chairside-Behandlungen ist LIGHT WHITENING mit Lampe ideal. Ohne Lampe ist POWER WHITENING die beste Wahl. Chairside-Whitening lässt sich gut mit HOME WHITENING ergänzen, das wenig Zeit am Behandlungsstuhl beansprucht. Die Kombination aus In-Office- und Home-Anwendung bietet jedem Patienten die passende Option.

Wie lange halten die Ergebnisse?

In der Regel bleiben die Zähne länger als ein Jahr heller. Eine Whitening Zahnpasta hilft, das Ergebnis zu erhalten.

Patienteninformationen

WHITEsmile bietet ansprechende Marketing- und Informationsmaterialien für Patienten. Unter www.whitesmile.com finden Sie stets einen aktuellen Überblick.



Patientenflyer

Informiert anschaulich über alle Aspekte der Zahnaufhellung.

Produkt Überblick



POWER WHITENING YF

Die schnelle Methode ohne Licht
CHAIRSIDE CHEMISCH AKTIVIERT
KEINE LAMPE ERFORDERLICH

40% HP (mixed 32%)

3 x 15 min (max. 3 x 20 min)

1 Sitzung

2 Sitzungen (in Ausnahmefällen)



LIGHT WHITENING AC

The effektivste und schnellste Methode
der Zahnaufhellung in der Praxis
CHAIRSIDE LICHT AKTIVIERT

32% HP (mixed)

3 x 15 min (max. 3 x 20 min)

1 Sitzung



HOME WHITENING

Professional Zahnaufhellung zuhause
**TAKE HOME MIT LABOR-
GEFERTIGTEN SCHIENEN**

10% CP (≈ 3,5 % HP)

min. 4 Stunden

16% CP (≈ 5,6 % HP)

min. 3 Stunden

HP: Wasserstoffperoxid, CP: Carbamid Peroxid



Mit unseren Produkten für erstklassige Zahnaufhellung schenken Sie Ihren Patienten ein strahlendes Lächeln und unterstreichen den hohen Qualitätsanspruch Ihrer Praxis.



Finden sie Ihren Händler.

WHITEsmile GmbH
Weinheimer Straße 6
69488 Birkenau/Deutschland
+49 (0)6201 8432190
info@whitesmile.com

whitesmile.com

Alle Zahnaufhellungsprodukte sind für den professionellen Einsatz vorgesehen und werden ausschließlich von Zahnarztpraxen angewendet oder abgegeben.

Technische Änderungen sowie Irrtümer vorbehalten.

Die Produktauswahl kann je nach Land variieren.

REF 701A4, 03/2025, DEUTSCH